



## Il bilancio familiare intelligente

Gentile Utente iPase,  
proseguiamo con l'invio di **brevi note sull'uso di iPase**, focalizzate su uno **specifico argomento**. Niente di nuovo, visto che le stesse si possono trovare nei VideoDemo o nei manuali o nella Guida Veloce o nel Forum.  
Sappiamo di essere talvolta ridondanti nelle nostre email, ma bisogna considerare che queste vanno a decine di migliaia di Utenti, ognuno con la propria conoscenza di iPase e del PC.

---

## Oggetto: 4 bottoni

Non hanno niente di particolare e probabilmente li conosci molto bene; solo che spesso riceviamo delle richieste che danno l'idea che questi bottoni non siano mai stati "cliccati".

### 1) Tabella "Voci"

E' vero che in iPase le Voci sono fisse, ma, per ciascuna, ci sono dei parametri che si possono variare; noi ne abbiamo solo preimpostato qualcuno.

**Tablelle**

## ▶ Iniziali

## ▼ Precaricate

- Pagamenti
- Direzioni Soldi
- Gruppi
- Voci**
- Provenienze Pagamenti
- Categorie Anagrafiche

## ▶ Aggiungibili

## ▶ Operative

**Voci**

Dir.	Gruppo	Voce	Descrizione	Min	M
✓	Figli/Fam. a carico	Abbigliamento f/f	Abbigliamento per i figli;	5	
✓	Figli/Fam. a carico	Cellulare f/f	Costi acquisto, bolletta,	5	
✓	Figli/Fam. a carico	Consumo f/f	Pannolini, pappe, latte i	1	
✓	Figli/Fam. a carico	Lezione f/f	Lezioni tipo per la lingu	5	
✓	Figli/Fam. a carico	Medico/Medicina f/f	Spese visite mediche, d	2	
✓	Figli/Fam. a carico	Regalo ai f/f	Costo dei regali ai figli.	3	
✓	Figli/Fam. a carico	Scuola f/f	Costo legato alla freque	3	
✓	Figli/Fam. a carico	Soldi ai f/f	Soldi dati ai figli (es: pa	1	
✓	Immobile	Acqua	Spese per il consumo di	3	
✓	Immobile	Affitto casa	Affitto di casa, garage, c	100	20
✓	Immobile	Alimentare	Acquisti di generi alime	1	
✓	Immobile	Animale	Tutte le spese riferibili a	1	
✓	Immobile	Assicurazione casa	Assicurazione sulla cas	100	5
✓	Immobile	Collaboratore	Soldi spesi per Colf, arti	10	10
✓	Immobile	Condominio	Spese condominiali. Or	30	7
✓	Immobile	Consumo	Cose per la casa tipica	1	



Voce: Alimentare

 Elemento disme

Gruppo: Immobile

Descrizione: Acquisti di generi alimentari, compreso il bere.

Attuali      Preimpostati

 Importo Max:  50

Anagrafica consigliata: INDEFINITO

 Importo Min:  1

 Pagamento: 

 Ricorrenze/anno:  0

 Comprimibilità:  30

 Rivendibile:  

 Impatto tasse:  

Nota:

**Alimentare**



	◀ 2015 ▶		◀ 2016 ▶	
	n.	€	n.	€
Gen	0	0	0	0
Feb	0	0	0	0
Mar	0	0	0	0
Apr	0	0	0	0
Mag	0	0	0	0
Giu	0	0	0	0
Lug	0	0	0	0
Ago	0	0	0	0
Set	0	0	0	0
Ott	0	0	0	0
Nov	0	0	0	0
Dic	0	0	0	0
Tot	0	0	0	0

## 2) Impostazioni

Anche qui, abbiamo preimpostato dei valori, ma tu li puoi cambiare, inclusa l'immagine di Furio e "dove" fare i backup automatici

(COMPLETO)

**Pase**   **Impostazioni**   Tabelle   Debiti/Crediti   Movimenti   Budget   Servizi   Guida

 Mostra Codice Segreto    Informazioni su iPase

Mostra schermata di scelta all'avvio    Usa un proxy per collegarti ad internet

Controlla la presenza di aggiornamenti all'avvio

Mostra scelta fra "Base"/"Ridotta"/"Estesa" all'avvio

Usa interfaccia: Estesa

Tema: Piatto

Controlla la presenza di movimenti da importare all'avvio

Fai il backup dei dati all'uscita

Cartella di backup: C:\Users\Paolo\Documents\iPase\iPaseP\datastore

Percorso di installazione: C:\Users\Paolo\Documents\iPase\iPaseP

### 3) Servizi

Qui invece ci sono solo dei servizi utilizzabili, inclusa la possibilità di importare dati da un foglio Excel (da un precedente programma, da dei file che arrivano dall'esterno, ....).



#### 4) Ricerca

iPase può contenere dati per decine di anni, per cui, alle volte si ha bisogno di rintracciare una (o più) vecchia Registrazione. In Ricerca (piccolo bottone in alto con la lente) ci sono decine di parametri che permettono di rintracciare quello che si vuole, inclusa qualunque parola sia stata scritta nella Nota.

**P Ricerca Movimenti**

Tutti quelli nell'archivio:

Da:  A:   Tutti


Importo:

Data:

	Si	No	Tutti
Straordinari:	<input type="radio"/>	<input type="radio"/>	<input checked="" type="radio"/>
Promemoria:	<input type="radio"/>	<input type="radio"/>	<input checked="" type="radio"/>
Verificati:	<input type="radio"/>	<input type="radio"/>	<input checked="" type="radio"/>
Impatto Tasse:	<input type="radio"/>	<input type="radio"/>	<input checked="" type="radio"/>
Rivendibili:	<input type="radio"/>	<input type="radio"/>	<input checked="" type="radio"/>
Con num. doc.:	<input type="radio"/>	<input type="radio"/>	<input checked="" type="radio"/>
Con Immagine:	<input type="radio"/>	<input type="radio"/>	<input checked="" type="radio"/>
Con File Allegato:	<input type="radio"/>	<input type="radio"/>	<input checked="" type="radio"/>
Con Nota:	<input type="radio"/>	<input type="radio"/>	<input checked="" type="radio"/>
Con Nota Vocale:	<input type="radio"/>	<input type="radio"/>	<input checked="" type="radio"/>
Con Voto a "Chi prende":	<input type="radio"/>	<input type="radio"/>	<input checked="" type="radio"/>
Con Data Scadenza:	<input type="radio"/>	<input type="radio"/>	<input checked="" type="radio"/>
Con "Risparmiabilità":	<input type="radio"/>	<input type="radio"/>	<input checked="" type="radio"/>
Con "Campi Extra":	<input type="radio"/>	<input type="radio"/>	<input checked="" type="radio"/>

Direzione soldi:	<input type="text"/>	<input checked="" type="checkbox"/>
Gruppo:	<input type="text"/>	<input checked="" type="checkbox"/>
Voce:	<input type="text"/>	<input checked="" type="checkbox"/>
CercaVoce/SottoVoce:	<input type="text"/>	<input checked="" type="checkbox"/>
Pagamento:	<input type="text"/>	<input checked="" type="checkbox"/>
Chi ha registrato:	<input type="text"/>	<input checked="" type="checkbox"/>
Chi ha speso/preso:	<input type="text"/>	<input checked="" type="checkbox"/>
Figlio/fam. a carico:	<input type="text"/>	<input checked="" type="checkbox"/>
Categoria Anagrafica:	<input type="text"/>	<input checked="" type="checkbox"/>
Anagrafica:	<input type="text"/>	<input checked="" type="checkbox"/>
Immobile:	<input type="text"/>	<input checked="" type="checkbox"/>
Mezzo di Trasporto:	<input type="text"/>	<input checked="" type="checkbox"/>
Conto Banca:	<input type="text"/>	<input checked="" type="checkbox"/>
Telefono:	<input type="text"/>	<input checked="" type="checkbox"/>
Carta:	<input type="text"/>	<input checked="" type="checkbox"/>
Utenza:	<input type="text"/>	<input checked="" type="checkbox"/>
Provenienza pagam.:	<input type="text"/>	<input checked="" type="checkbox"/>
Beneficiario:	<input type="text"/>	<input checked="" type="checkbox"/>
Valuta:	<input type="text"/>	<input checked="" type="checkbox"/>
Commessa:	<input type="text"/>	<input checked="" type="checkbox"/>
Comune:	<input type="text"/>	<input checked="" type="checkbox"/>
Nazione:	<input type="text"/>	<input checked="" type="checkbox"/>
Debito/Credito:	<input type="text"/>	<input checked="" type="checkbox"/>
Nota:	<input type="text"/>	<input checked="" type="checkbox"/>

	Numero	Importo
Totale:	3	40,00
Anno impostato:	3	40,00
Con selezione:	3	40,00



Nelle prossime email, spiegheremo più in dettaglio tutte le possibilità di ciascuno.

**AUGURI di BUONA PASQUA!!!** da parte di tutti noi.

---

Vogliamo ricordarti quali sono gli strumenti a **supporto** dei tuoi dubbi nell'uso di iPase:

Email : [support@ipase.com](mailto:support@ipase.com)

Skype: supportoipase

Forum : <http://www.ipase.it/Forum/>

30 Video demo : <http://www.ipase.it/videodemo.html>

Manuale : <http://www.ipase.it/supporto/manuale-ipase-v5.pdf>

Insomma, se hai dubbi, **SCRIVICI**

---

Promettiamo, come sempre, con queste nostre e-mail, di non essere "invasivi".  
La precedente è stata inviata il 19/02/2016 ("E' TEMPO DI BUDGET") questo è il 4° invio di quest'anno; 14 in tutto lo scorso anno.

Distinti Saluti,  
Team Segnalazioni iPase

---

Se vuoi **eliminare la tua Registrazione** in iPase, clicca, in questa email, su "Inoltra", metti [delete@ipase.com](mailto:delete@ipase.com) come destinatario e "Cancella" nell'Oggetto.

---

Copyright ©2015 iPase